


LĒGACY

<BACK TO THE FUTURE>



EFFIZIENZ TRIFFT AUF ELEGANZ

DESIGN UND MATERIALIEN

Schönheit, die von innen nach außen strahlt – dies war die Philosophie der Kreation unserer neuen Maschine.

Jedes einzelne Element lässt Zweckmäßigkeit mit Ästhetik verschmelzen.

Auf diese Weise wurde die Anzahl der Komponenten auf das nötige Minimum reduziert, die Montage vereinfacht und die Wartung optimiert.

Die Vollmetallbauweise gewährleistet Zuverlässigkeit und Langlebigkeit.

IHRE KAFFEEMASCHINE MIT DEM DRAHT IN DIE ZUKUNFT

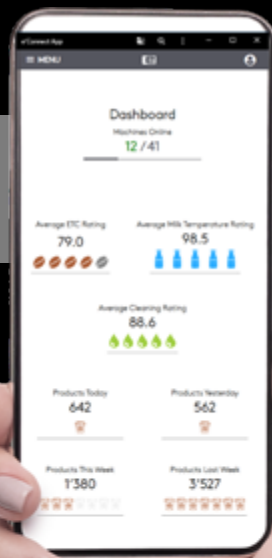
VERNETZUNG

Unser hochmodernes Telemetriesystem e-connect ermöglicht das Tracking und die Verarbeitung von Echtzeitdaten überall auf der Welt.

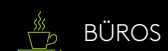
Wenn Sie Ihre Maschine von Eversys vernetzen, können unsere Großhändler den Service optimieren, wodurch Kosten eingespart werden.

Unsere Kunden können Ihre Leistungskennzahlen überwachen und sich so vergewissern, dass das Personal die Maschinen ordnungsgemäß reinigt.

Alle Daten können über die REST API auch an andere Systeme übertragen werden, wie zum Beispiel an ERP-Systeme.



DIE NEUE MASCHINE VON EVERSYS BENÖTIGT WENIG
PLATZ, UM EXZELLENTE KAFFEE ZUZUBEREITEN.
SIE IST DIE PERFEKTE LÖSUNG FÜR:



BÜROS



KLEINE CAFÉ-KETTEN



SCHNELLRESTAURANTS



MINIMÄRKTE UND TANKSTELLEN

LĒGACY IST DAS *GESCHENK*

VON GENERATIONEN AUS DER *VERGANGENHEIT* —

DAS MIT DER TECHNOLOGIE DER *GEGENWART*
DEN GRUNDSTEIN FÜR DIE
GENERATIONEN DER *ZUKUNFT* LEGT.

www.legacy.eversys.com

EVERSYS

HAUPTSITZ

EVERSYS SA

Ecoparc de Daval A 2

3960 Sierre

Schweiz

sales@eversys.com

+41 27 305 21 21



FOLGEN SIE UNS AUF



LĒGACY

<BACK TO THE FUTURE>



WIR PRÄSENTIEREN:
UNSERE DNA IM KOMPAKTFORMAT

LÉGACY

<BACK TO THE FUTURE>

Bei der Entwicklung Legacy hatten wir unseren mittlerweile 10-jährigen Werdegang vor Augen. Wir haben uns auf unsere Wurzeln, unsere Tradition und unsere Qualitätsmerkmale besonnen. So kam die Idee fast wie von selbst: Wir wollten eine kompakte Maschine kreieren, die unsere Identität verkörpert. Denn wenn wir die Werte schützen, die uns am Herzen liegen, können wir Innovatoren sein und gleichzeitig unsere Authentizität bewahren, mit einer Qualität in der Tasse, die auf dem Markt ihresgleichen sucht.



PULVER

Unsere Ingenieure haben ein Optionales Pulvermodul mit 2 Behältern entwickelt.

MILCH

Beim 1-Step System wird die Milch mit Luft aufgeschäumt, was ein optimales Aroma und eine konsistente Textur garantiert.



MAHLWERKE

Die Maschine kann mit bis zu vier Mahlwerken ausgestattet werden, um verschiedene Bohnensorten zu verarbeiten.

TECHNISCHE SPEZIFIKATIONEN

L'2c

Gewicht
60 KG

Höhe
640mm (25.2 in)

Breite
360mm (14.2 in)

Länge
600mm (23.6 in)

Espresso/h
175

Heißwasser/h
120

Pulverprodukte/h
120

Cappuccino/h
-

Auto, einstellbare
Heißwasser-Temperatur

L'2m

Gewicht
60 KG

Höhe
640mm (25.2 in)

Breite
360mm (14.2 in)

Länge
600mm (23.6 in)

Espresso/h
175

Heißwasser/h
120

Pulverprodukte/h
120

Cappuccino/h
120

Auto, einstellbare
Heißwasser-Temperatur

Milchsystem mit EMT
(Electronic Milk Texturing)



L'2s UND **L'2ms** SIND AB **2023** VERFÜGBAR

EVERSYS